



БАСКОМ Барометър 2017

Годишен доклад за състоянието на
софтуерния сектор в България

Ноември 2017

В партньорство с



**Дигитална
Национална
Коалиция**

Съдържание

- Въведение
 - За БАСКОМ Барометър
 - Източници
- Ключови показатели
 - Приходи
 - Дял от БВП
 - Работни места
 - Възнаграждения
 - Платени данъци
- Прогнози
- Влияние на външни фактори
- Заключение

За БАСКОМ Барометър

- БАСКОМ
 - Професионална браншова асоциация на софтуерните компании в България
- БАСКОМ Барометър
 - Годишен доклад за състоянието на софтуерния сектор в България
 - Издава се ежегодно от 2009

Източници

Освен ако не е споменато изрично друго, цитираните данни са от анализ на Софтуерната индустрия в България изготвен от CBN - Pannoff, Stoytcheff & Co. по възложение на БАСКОМ

Анализът покрива години 2015, 2016 и 2017-прогнозна. Базиран е на данни от близо 3400 фирми, чиито приходи са предимно от дейности свързани със софтуер.

Част от данните са от проучване сред членовете на БАСКОМ

Приходи

Година	Приходи милиони левове	Ръст
2017 (п)	2,298	12%
2016	2,052	14%
2015	1,805	18%
2014	1,529	15%
2013	1,327	11%
2012	1,197	29%
2011	928	*

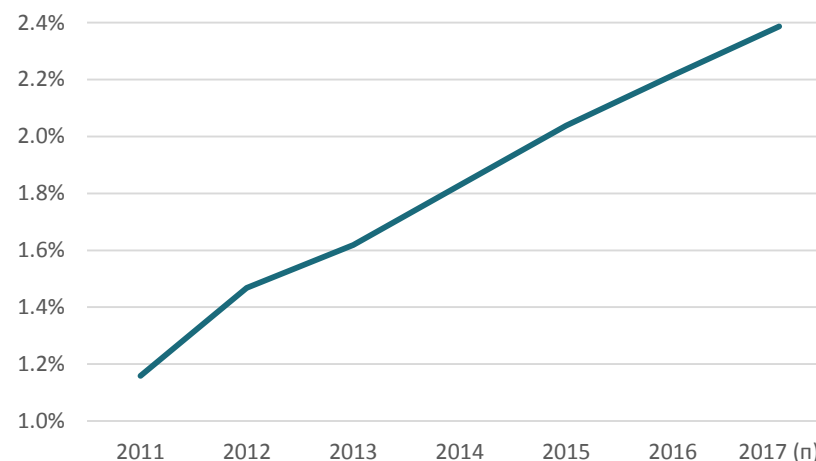


- **Двущифрен ръст** за поредна година – за последните 5 години приходите са нарастнали повече от **2 пъти** или с **цели 121.1%**
- Софтуерната индустрия държи близо **77 %** от всички изнесени **далекосъобщителни, компютърни и информационни услуги** и **10 %** от износа на всички услуги от **България** (БНБ, платежен баланс, стандартно представяне, услуги кредит)

Дял от БВП

Година	Приходи милиони левове	Приходи % от БВП
2017 (п)	2,298	2.4%
2016	2,052	2.2%
2015	1,805	2.0%
2014	1,529	1.8%
2013	1,327	1.6%
2012	1,197	1.5%
2011	1,197	1.2%

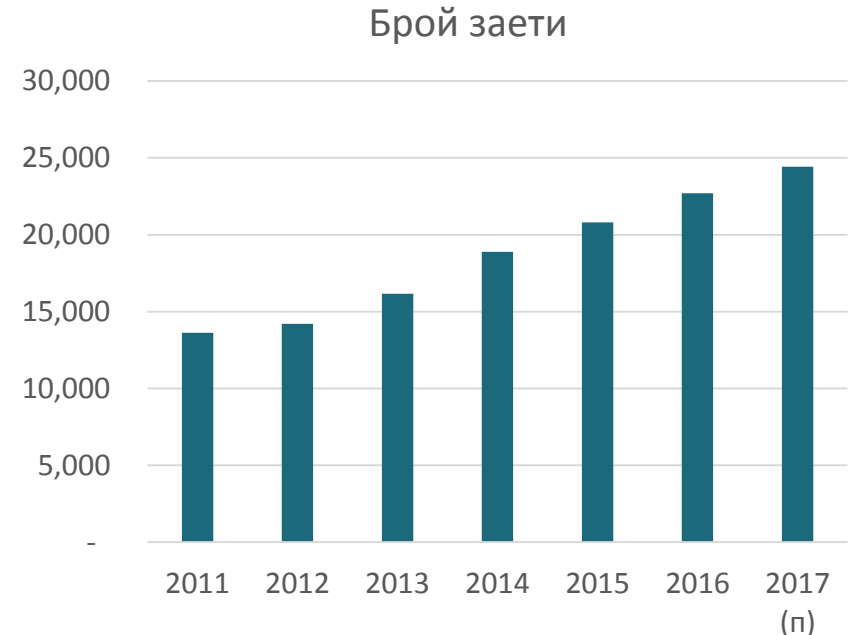
Приходи като % от БВП



- Преминава 2 % от БВП – през последните 5 години **делът на общите приходи се е удвоил**
- През 2020 приходите на софтуерната индустрия в страната се очаква да достигнат **3.0 % спрямо БВП**

Работни места

Година	Нови работни места	% нови работни места
2017 (п)	1,722	8%
2016	1,897	9%
2015	1,918	10%
2014	2,723	17%
2013	1,960	14%
2012	578	4%



- **22 700 работни места** (* или близо 25 000 заети, в т.ч. ИТ специалистите работещи в други браншове – напр. банков сектор и др.)
- ~ **8 500 нови** високоплатени **работни места** за **5 години**
- Забавен растеж поради липса на кадри

Възнаграждения

Година	Брутно годишно възнаграждение лева	Нетна месечна заплата* лева	Възнаграждение/ средно за страната (пъти)
2017 (п)	46,744	2,885	3.8
2016	43,030	2,632	3.8
2015	38,010	2,290	3.6
2014	34,000	2,019	3.5
2013	33,611	1,996	3.6
2012	31,293	1,858	3.5
2011	28,086	1,668	3.4

- Очакваният ръст за 2017 г. е 9%
- За последните 4 години увеличението на заплащането в бранша е над 30%

* Изчислена на база брутно годишно възнаграждение и предположението, че 10% от него е под формата на бонуси.

Възнаграждения

Брутно годишно 2016	Възнаграждение
Средно за България	46,744 лв.
Еквивалент на България в UK (през ППС*)	47,015 GBP
Средно за UK (software engineer**)	37,510 GBP

- Стандартът на живот на софтуерните специалисти в България, надхвърля медианата на заплащане в държави като Великобритания

* Изчислено през коефициент за паритет на покупателната способност (ППС) с помощта на The World Bank Purchasing Power Parity (PPP) conversion factor.

** Медиана на възнаграждението за професия software engineer

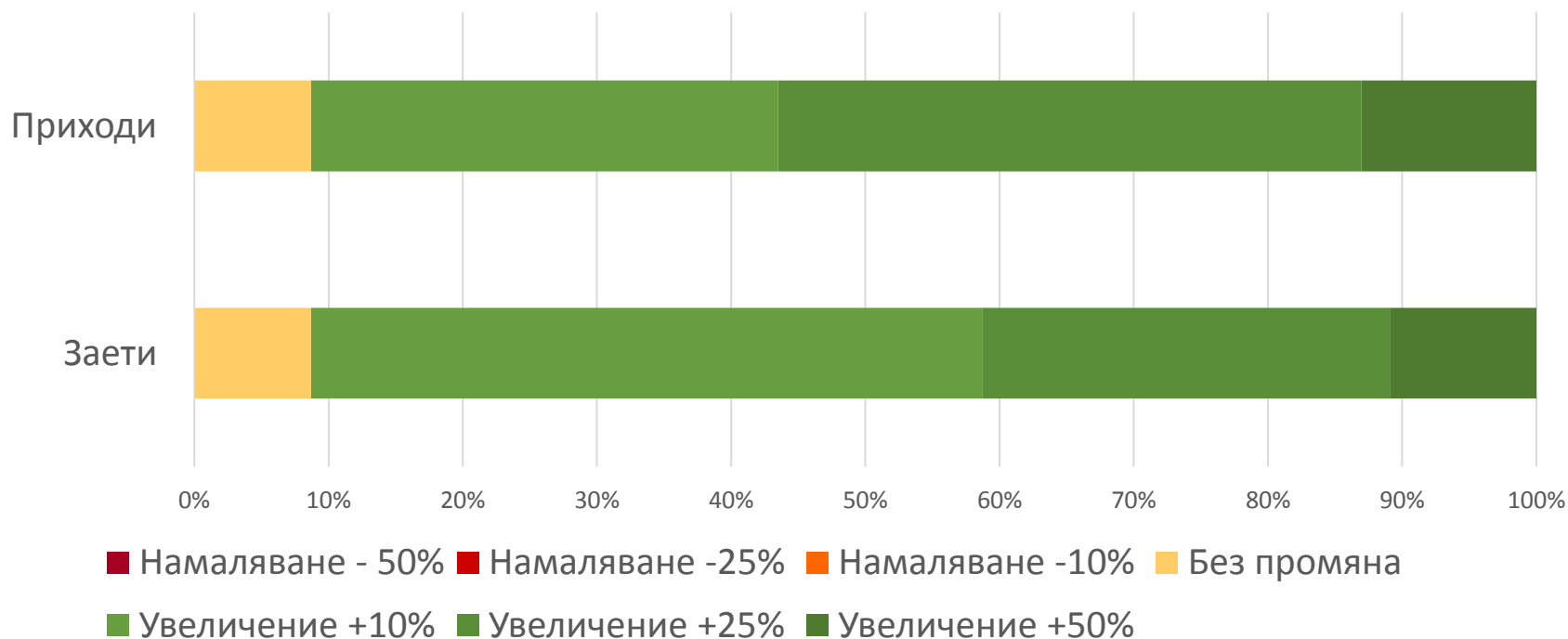
Данъци

Данък	Платени 2016 милиони левове
ДДС	101
Данък печалба	20
Соц. осигуровки	107
ДОД	88
Общо	316

- **38 милиона лева**, или **14% повече данъци** спрямо предходната година
- Само за период от три години (2013 г. – 2016 г.) платените от софтуерната индустрия данъци се увеличава с 97.79 млн. лева или с внушителните 45 %, докато ръста в данъчните приходи на националния бюджет е далеч по-нисък – 20 %.

Прогнози

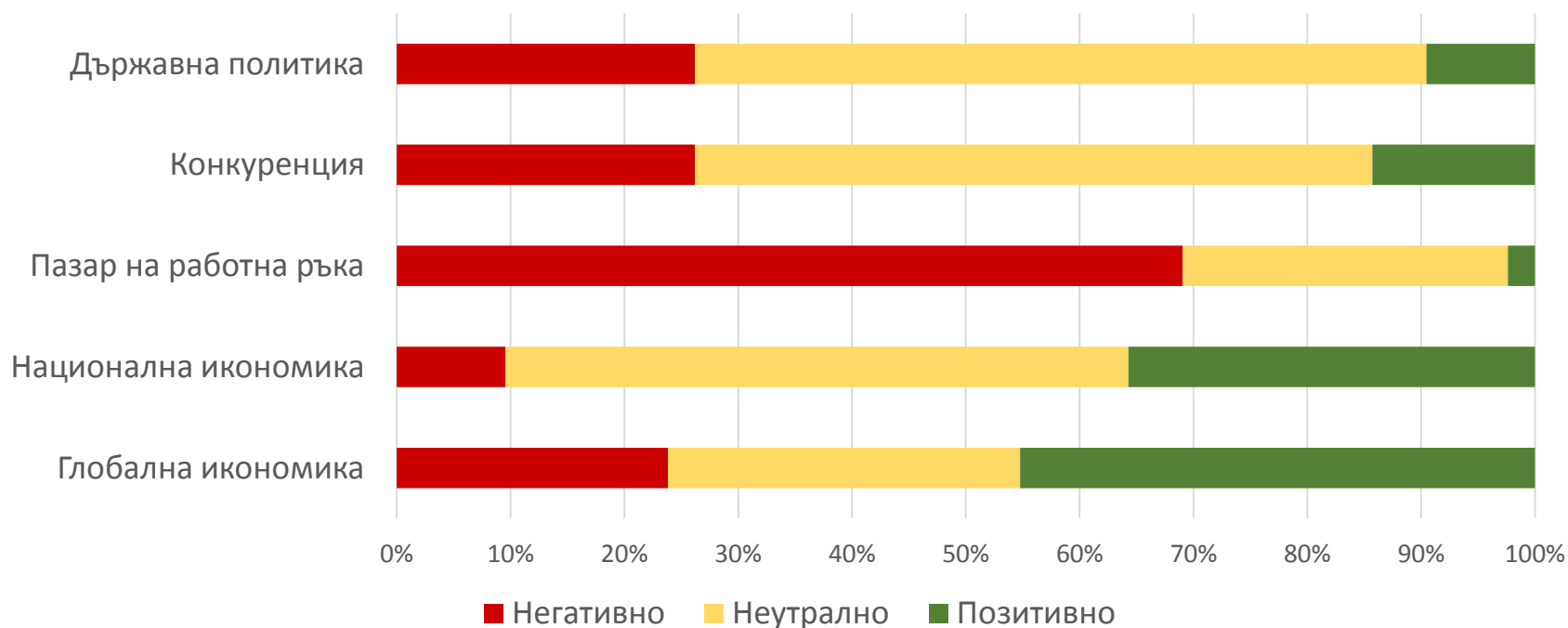
Очаквания за следваща година
(% отговорили*)



*Допитване до членовете на БАСКОМ

Влияние на външни фактори

Очакван ефект на външни фактори върху бизнеса
(% отговорили*)



*Допитване до членовете на БАСКОМ

Заклучение

- Структуроопределяща индустрия - все по-важна както самостоятелно, така и като ключова технология за други отрасли;
- Голям ръст и като % от БВП;
- 38 милиона лева, или 14% повече данъци спрямо предходната година;
- Високи възнаграждения, близо 4 пъти над средните за страната;
- Растежа възпрепятстван от липса на кадри;
- Независимо от това повече от 90% от компаниите прогнозира увеличение на приходите над 10 % през 2017 г.